

学費サポート制度

日本学生支援機構 奨学生制度

予約採用を申込みの方は下記の「吉田学園学費分割納入制度」がご利用できます。

■入学後の修学資金の一部をサポート。 ■高等学校在学中に進学後の奨学金を申込みことができます。(予約採用)

前年度実績(2023年度)

給付型奨学金(給付型)		第一種奨学金(貸与型)		第二種奨学金(貸与型)	
区分	(月額)	貸与月額	利率	貸与月額	利率
第1区分	38,300円 (42,500円)	[自宅通学者] □ 20,000円 □ 30,000円 □ 40,000円 □ 53,000円 より希望額選択	●無利子	[自宅外通学者] □ 20,000円 □ 30,000円 □ 40,000円 □ 50,000円 □ 60,000円 より希望額選択	●年3.0%を上限とする利子 (在学中は無利子)
第2区分	25,600円 (28,400円)				
第3区分	12,800円 (14,200円)				

※生活保護世帯(扶助の種類問わず)の方及び進学後も児童養護施設等から通学する方は、上表のカッコ内の金額となります。

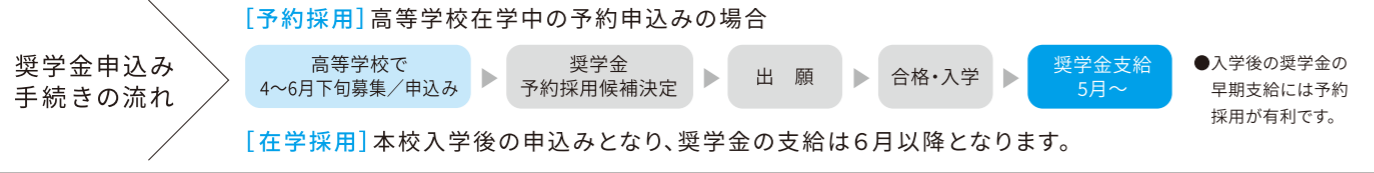
※給付型奨学金と第一種奨学金を併せて利用する場合は、第一種奨学金の貸与される月額が制限されます。(第二種奨学金の制限はありません)

[予約採用] (申込資格)	●2023年3月末に高等学校を卒業予定の方 ●高等学校を卒業後2年以内の方 ●日本学生支援機構の家計基準に該当する方
[在学採用]	●日本学生支援機構の学力基準に該当する方 ●出身学校(1年から申込時まで)の評定平均が3.5以上 ●出身学校の成績が平均水準以上

条件に関する詳細は、日本学生支援機構ホームページをご参照ください。

※「予約採用」申込希望者は在学されている高等学校へ、「在学採用」の申込希望者は入学相談室へお問い合わせください。

その他の奨学金 ■入学時特別増額貸与奨学金(利子付) / 第一種奨学金または第二種奨学金とあわせて、入学時の一時金として貸与する奨学金。



吉田学園学費分割納入制度

対象: 日本学生支援機構奨学金の予約採用を申込みされた方

■日本学生支援機構の奨学金を利用し、在学中の「授業料・教育充実費」を月々分割で納入できる制度です。入学手続き時に必要なのは「入学金のみ」となります。別途、3月下旬に教科書等其他諸経費のお支払いが必要です。

分割納入額と奨学金推奨額(例)	学科名	授業料・教育充実費(1年次)	分割納入額	奨学金推奨額
	公務員学科	750,000円	月々納入額 約62,500円	70,000円以上
	公務員学科(1年制)			

※入学金・授業料・教育充実費の納入時期及び金額についてはP14を参照ください。

申込条件 ●日本学生支援機構奨学金(給付型奨学金・第一種奨学金・第二種奨学金)の予約採用を申込みされた方。
※不採用の場合、本制度の適用を受けることはできません。

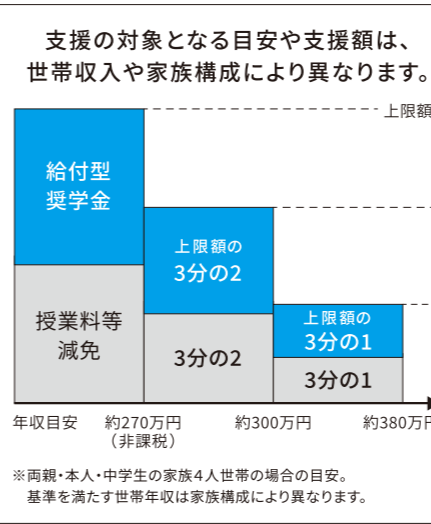
出願時提出書類 ●分割納入制度申請書(スカラネット申込み受付番号が必要となります)
●採用候補者決定通知のコピー(奨学生採用候補決定者として確認できる書類)
※合格通知書、入学手続きに関する書類に同封します(返信用封筒にて2月上旬までにご郵送ください。
※未提出の場合、分割納入制度の利用はできません。

修学支援新制度

経済的理由で進学をあきらめないよう、学びたい気持ちを応援するために「給付型奨学金」の対象が広がり、「授業料等減免制度」が始まりました。

支援対象 ●世帯収入や資産の要件を満たしていること ●進学先で学ぶ意欲がある学生であること

支援対象者への要件 ●進学前は成績だけで否定的な判断をせず、レポート等で本人の学修意欲を確認します。 ●進学後は学修状況に要件が課せられます。



●日本学生支援機構が各学生に支給。

給付型奨学金*	区分	自宅通学	自宅外通学
	第1区分	38,300円(月額)	75,800円(月額)
	第2区分	25,600円(月額)	50,600円(月額)
	第3区分	12,800円(月額)	25,300円(月額)

●進学先の学校が以下の上限額まで入学金と授業料の免除を実施。減免に要する費用を公費から支出。吉田学園公務員法科専門学校入学の場合

授業料等減免*	区分	入学金	授業料
	第1区分	100,000円	590,000円
	第2区分	66,700円	393,400円
	第3区分	33,400円	196,700円

※区分は9月に見直しがあります。

詳しい内容は右記のホームページでご確認ください。

文部科学省 高等教育の修学支援新制度ホームページ
https://www.mext.go.jp/a_menu/koutou/hutankeigen/index.htm

日本学生支援機構 奨学金ホームページ
<https://www.jasso.go.jp>

日本学生支援機構 進学資金シミュレーター
必要事項を入力することで、進学のための資金計画を立てる際のシミュレーションをすることができます。

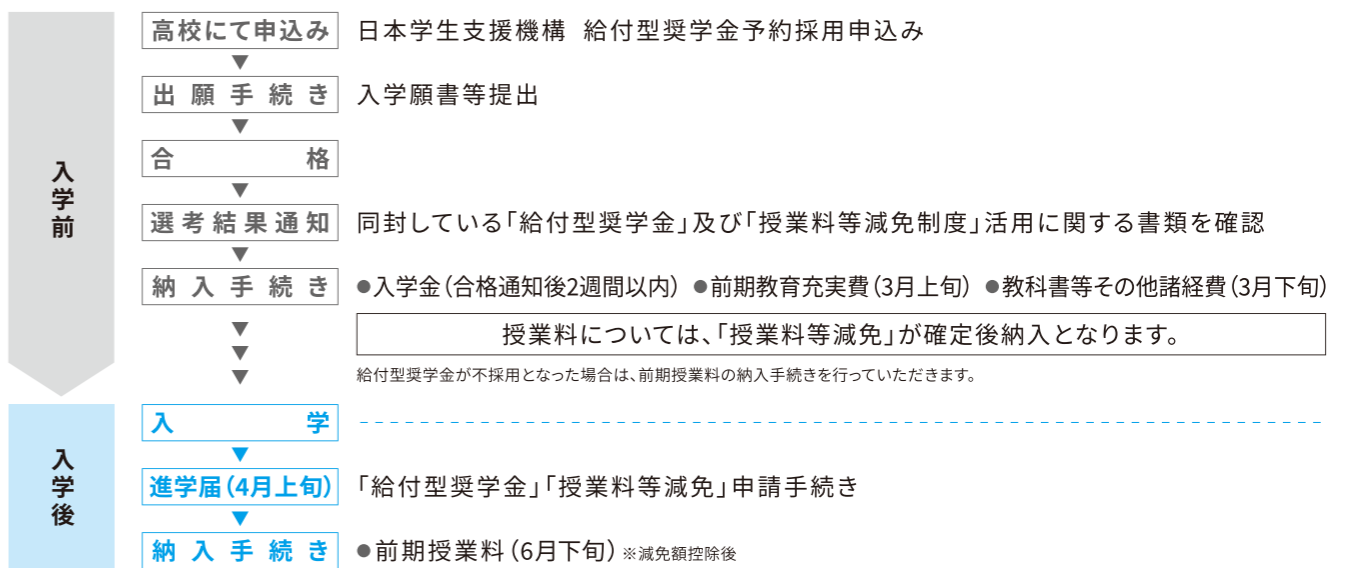


給付型奨学金の申込みをされた方は修学支援新制度を活用した学費納入が可能です。左記の吉田学園学費分割納入制度の利用も可能です。

利用条件 日本学生支援機構の給付型奨学金の予約採用を申込みされた方。不採用の場合、本制度の適用を受けることはできません。

修学支援新制度を活用した申請から学費納入の流れ

※下記の流れは2023年度入学者対象です。次年度以降、変更になる場合があります。



学費サポート制度

銀行教育ローン・国の教育ローン

<input type="checkbox"/> 北洋銀行	●用途：入学金、授業料及び付帯諸費用 ●借入額：10万円～1,000万円 ●返済期間：6ヶ月以上16年以内(6ヶ月単位) ●お問い合わせ・申込み先：店舗窓口・北洋銀行ローンコンタクトセンター TEL.0120-608-552
<input type="checkbox"/> 北海道銀行 <small>※証書貸付型</small>	●用途：入学金、授業料及び付帯諸費用 ●借入額：10万円～1,000万円 ●返済期間：6ヶ月以上15年以内(1ヶ月単位)※変動金利、6ヶ月以上10年以内(1ヶ月単位)※固定金利 ●お問い合わせ・申込み先：店舗窓口・かんたコール TEL.0120-52-0116
<input type="checkbox"/> 日本政策金融公庫 (国の教育ローン)	●用途：入学金、授業料及び付帯諸費用 ●借入額：学生・生徒1人につき350万円以内 ●返済期間：18年以内 ●お問い合わせ・申込み先：日本政策金融公庫 教育ローンコールセンター TEL.0570-008656

信販会社の教育ローン

<input type="checkbox"/> オリエントコーポレーション	●用途：入学金、授業料、教育充実費、教材費などの学校納付金 ●借入額：10万円～500万円 ●お問い合わせ・申込み先：株式会社オリエントコーポレーション 学費サポートデスク TEL.0120-517-325
<input type="checkbox"/> ジャックス	●用途：入学金、授業料、教育充実費、教材費などの学校納付金 ●借入額：学校納付金費用を上限 ●お問い合わせ・申込み先：株式会社ジャックス コンシューマードesk TEL.0120-338-817
<input type="checkbox"/> SMBCファイナンスサービス	●用途：入学金、授業料、教育充実費、教材費などの学校納付金 ●借入額：学校納付金費用を上限 ●お問い合わせ・申込み先：SMBCファイナンスサービス株式会社 TEL.050-3827-0375

※事前審査ができます。

各種奨学金制度・貸付金

<input type="checkbox"/> 北海道社会福祉協議会教育支援資金	●応募条件：就学費用についてほかの貸付制度が利用できない方で、世帯収入が一定基準に満たない方 ●金額：月額6万円以内、就学支度費50万円以内 ●お問い合わせ・申込み先：お住まいの市区町村「社会福祉協議会」
<input type="checkbox"/> 母子父子寡婦福祉資金貸付金	●応募条件：母子家庭・父子家庭の児童、父母のいない児童、寡婦が扶養している子など ●金額：就学支度資金、修学資金 ●お問い合わせ・申込み先：北海道の各振興局 社会福祉課または市役所
<input type="checkbox"/> 札幌市奨学金(給付型)	●応募条件：学業が優秀で奨学生にふさわしく、かつ札幌市民であることなど ●金額：月額9千円、入学支度資金2万1千円 ●お問い合わせ・申込み先：札幌市教育委員会 学校教育部 教育推進課 TEL.011-211-3851
<input type="checkbox"/> 交通遺児育英会奨学金制度	●応募条件：交通事故などで保護者を亡くしたり、重い後遺障害の為に働けない家庭の学生 ●金額：月額4、5、6万円から選択、入学一時金40、60、80万円から選択 ●お問い合わせ・申込み先：交通遺児育英会奨学課 TEL.0120-521-286

※上記内容は変更になる場合があります。詳しくは各機関へお問い合わせください。

マイページ登録・WEB出願について 全出願対象

WEB出願は書類の取り寄せが不要で、インターネット上で出願受付、入学検定料のカード決済、コンビニ決済が可能です。

吉田学園ではWEB AOエントリー・WEB出願を導入しています。

マイページでは、本校からの各連絡・通知・書類の送付手続き(一部除く)を行います。
登録したメールアドレスに通知しますので、必ずご確認ください。



【連絡・通知内容一例】AO面談結果、出願書類の不備、入学選考結果、特待生試験結果、入学前学習、その他諸連絡等
※AOエントリー期間や入試日程の追加等の最新情報は本校WEBサイトにてご確認ください。

事前準備

1 インターネット・プリンター環境の確認

インターネットに接続されたスマートフォン・タブレット・パソコンのいずれかとプリンターをご用意ください。
※プリンターをお持ちでない方は、学校のプリンターやコンビニエンスストアのネットプリントサービスなどを利用し、必要書類を印刷してください。

2 写真データの用意

スマートフォンなどで撮影した本人確認ができる写真データをご用意ください。

本人確認ができる写真データの必要条件	
<input type="checkbox"/> 3カ月以内に撮影されたもの(生徒手帳の写真は不可) <input type="checkbox"/> カラー写真:上半身・正面・脱帽・背景無地 <input type="checkbox"/> ファイルサイズ 8MB以下でファイル拡張子[jpg]	<div style="display: flex; align-items: center;"> <div style="margin-right: 10px;"> OK ○ </div> <div style="margin-right: 10px;"> </div> </div>
	<div style="display: flex; align-items: center;"> <div style="margin-right: 10px;"> NG ✕ </div> <div style="margin-right: 10px;"> </div> </div> 写真は タテ向きになるように 撮影してください

3 出願提出書類の準備

出願提出書類は入試区分により異なります。必要書類を確認し、準備してください。

出願提出書類	入手方法
進学用調査書	高等学校等で各自申請してください。
推薦書	本校WEBサイトまたはマイページから 必要書類を印刷し、記入してください。
優遇制度適用推薦書(希望者のみ)	
分割納入制度申請書(希望者のみ)	
AO特待出願許可証	マイページよりダウンロードし、印刷してください。
指定校推薦書(対象校のみ)	担任を通じ、高等学校進路指導部にご確認ください。

4 出願提出書類郵送用の封筒 レターパックプラスまたは市販の角2封筒(A4サイズ)をご用意ください。